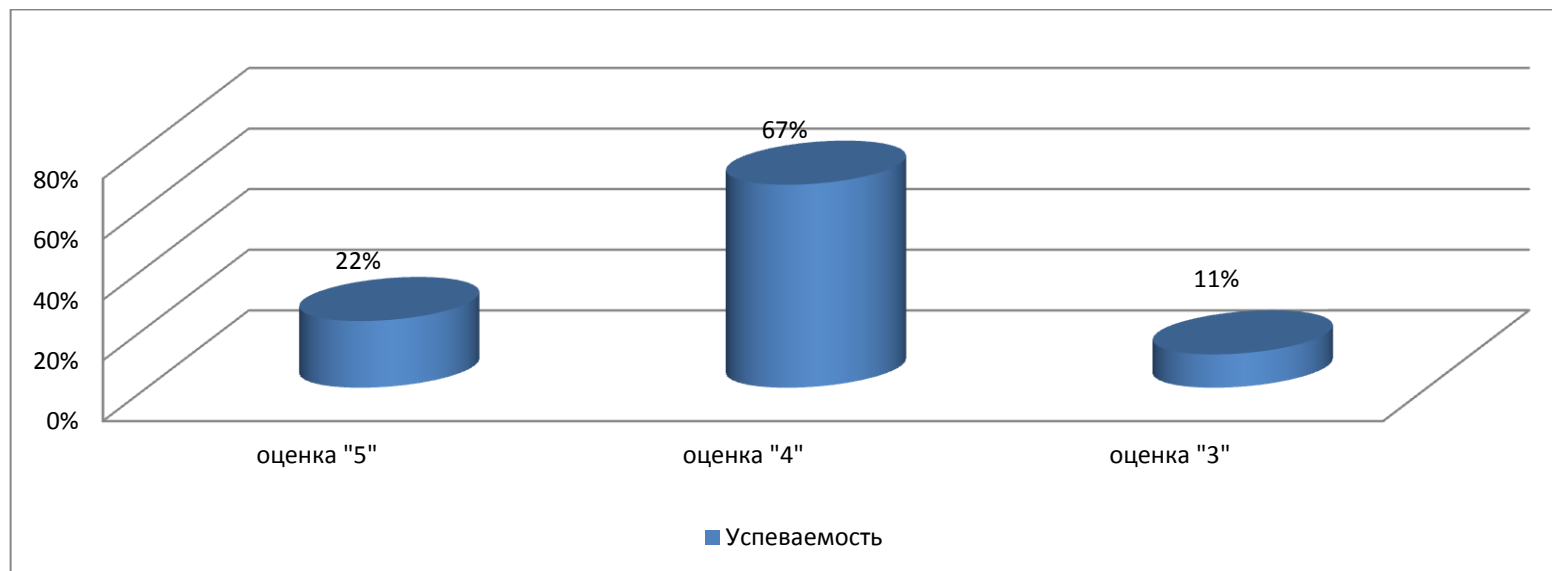


**Успеваемость обучающихся 7 «а» класса по предмету математика за 2016/2017 учебный год**

Предмет Оценки	Математика				
	І четверть	ІІ четверть	ІІІ четверть	ІV четверть	Год
«5»	1 чел. 11%	2 чел. 22%	3 чел. 33%	2 чел. 22%	<b>2 чел. 22%</b>
«4»	7 чел. 78%	6 чел. 67%	5 чел. 56%	7 чел. 78%	<b>6 чел. 67%</b>
«3»	1 чел. 11%	1 чел. 11%	1 чел. 11%	0 чел.	<b>1 чел. 11%</b>
<b>Качество знаний (%)</b>	88,89	88,89	88,89	100	<b>88,89</b>
<b>СОУ по предмету (%)</b>	64,89	68,89	72,89	72	<b>68,89</b>

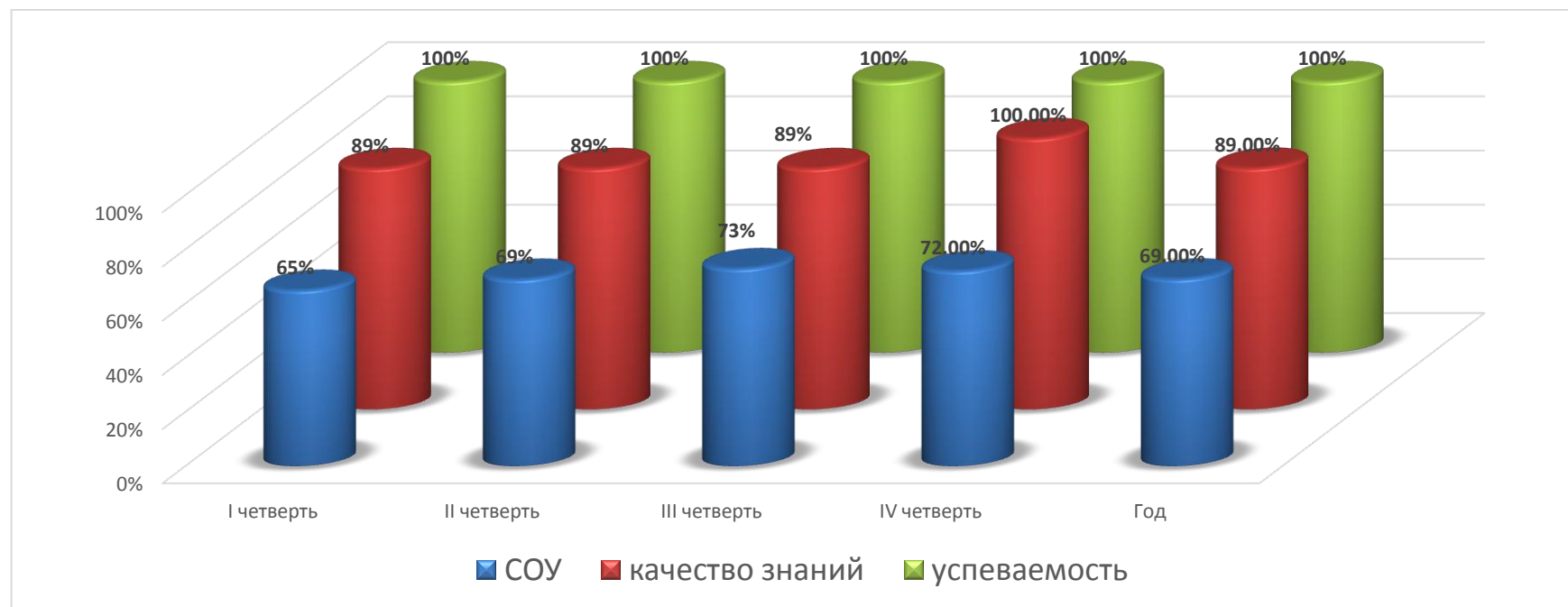
## Мониторинг успеваемости 7 «а» класса по предмету математика за 2016/2017 уч. Год



**Количественный анализ:** на оценку 4 занимаются 67,00 % обучающихся, на оценку 5 учатся 22,00% ., на оценку 3 учатся 11 %. Сравнивая полученные данные можно говорить о стабильности количественных показателей.

**Качественный анализ** благодаря систематической и целенаправленной работе по развитию технологических навыков все обучающиеся имеют положительные результаты.

**Мониторинг успеваемости, качества знаний и СОУ 7 «а» класса  
по предмету математика за 2016/2017 уч. год**



**Успеваемость** обучающихся по математике составляет 100%.

**Качество знаний** по математике -89%.

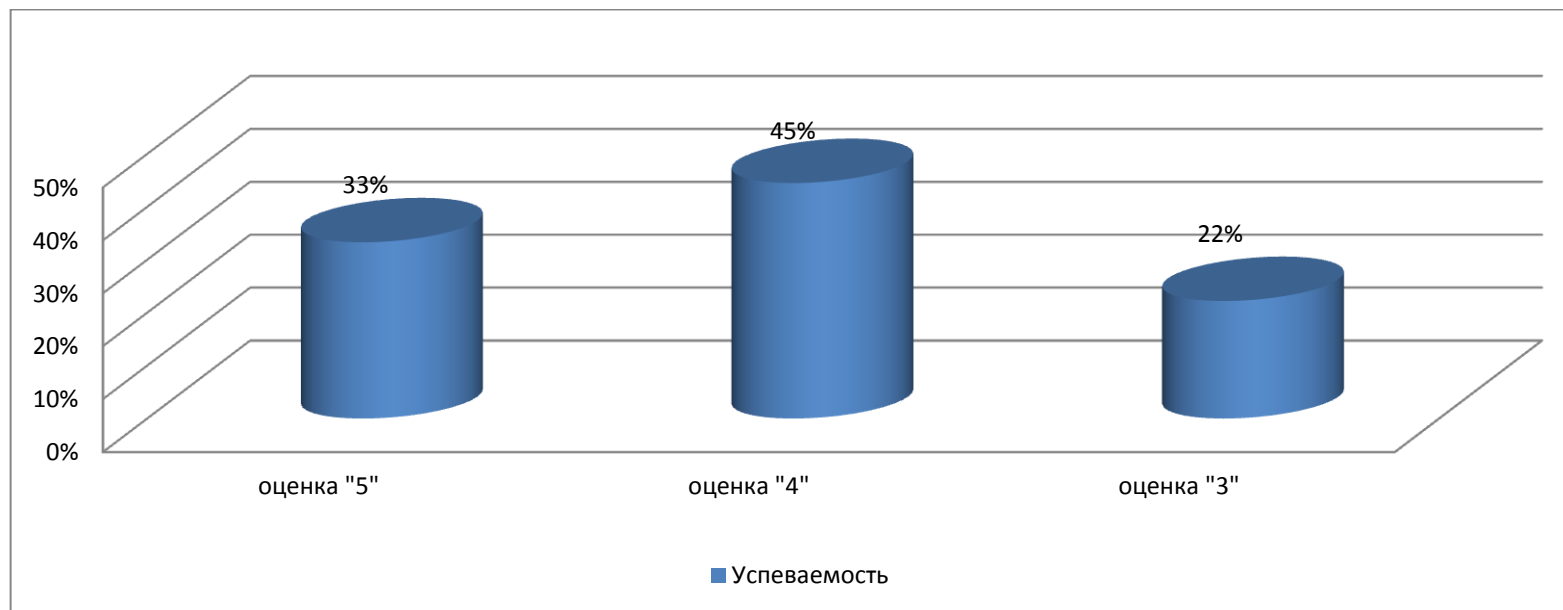
Все обучающиеся имеют положительные результаты благодаря систематической и целенаправленной работе по развитию навыков и умений обучающихся, введения технологий коррекционно - развивающего обучения, ИКТ.

**СОУ** по математике - 69%.

**Успеваемость обучающихся 7 «б» класса по предмету математика за 2016/2017 учебный год**

Предмет Оценки	Математика				
	І четверть	ІІ четверть	ІІІ четверть	ІV четверть	Год
«5»	3 чел. 33,3%	3 чел. 33,%	4чел. 44,5%	4 чел. 44,5%	<b>3 чел. 33,3%</b>
«4»	3 чел. 33,3%	4 чел. 44,5%.	2 чел 22,2%	4 чел. 44,5%	<b>4 чел. 44,5%</b>
«3»	3 чел. 33,3%	2 чел. 22,2%	3 чел. 33,3%	1 чел. 11%	<b>2 чел. 22,2%</b>
<b>Качество знаний (%)</b>	<b>66,67</b>	<b>77,78</b>	<b>66,67</b>	<b>88,89</b>	<b>77,78</b>
<b>СОУ по предмету (%)</b>	<b>66,67</b>	<b>69,78</b>	<b>70,67</b>	<b>76,89</b>	<b>69,78</b>

## Мониторинг успеваемости 7 «б» класса по предмету математика за 2016/2016уч. Год



**Количественный анализ:** на оценку 4 занимаются 45,00 % обучающихся, на оценку 5 учатся 33,00% ., на оценку 3 учатся 22 %. Сравнивая полученные данные можно говорить о стабильности количественных показателей.

**Качественный анализ** благодаря систематической и целенаправленной работе по развитию технологических навыков все обучающиеся имеют положительные результаты

**Мониторинг успеваемости, качества знаний и СОУ 7 «б» класса  
по предмету математика за 2016/2017уч. год**



**Успеваемость** обучающихся по математике составляет 100%.

**Качество знаний** по математике -77,78%.

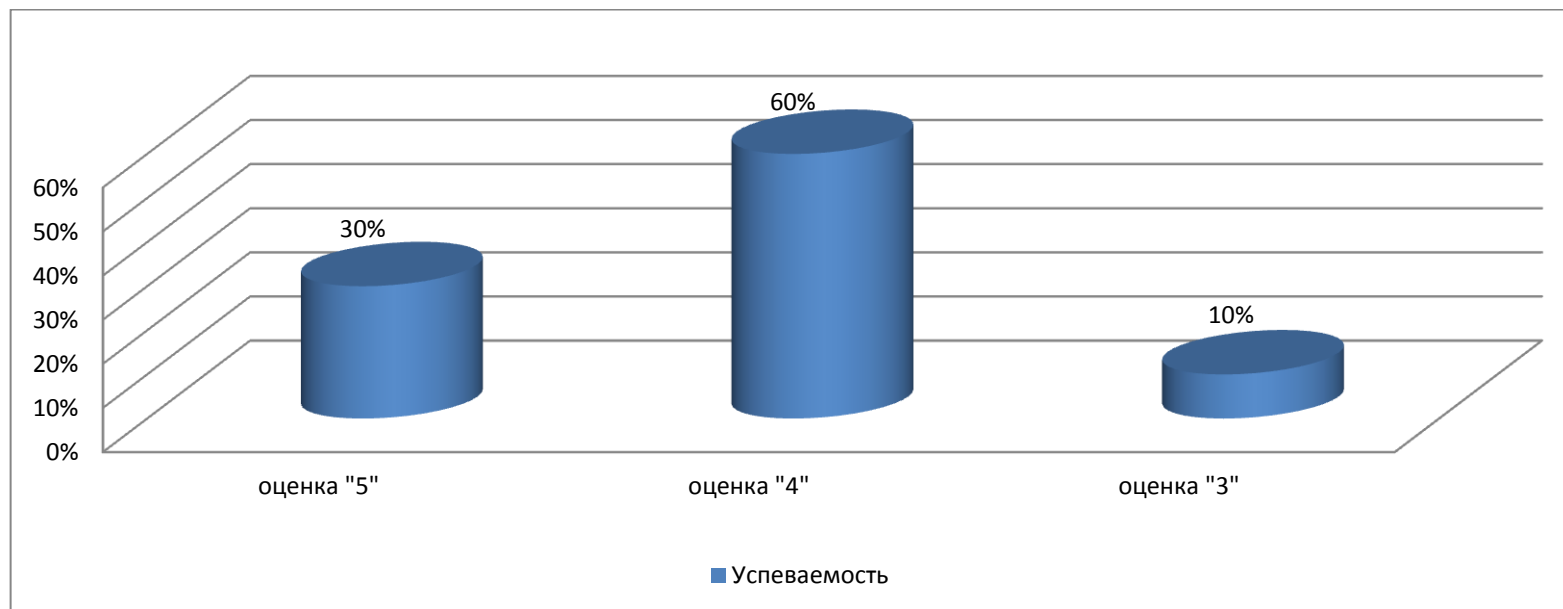
Все обучающиеся имеют положительные результаты благодаря систематической и целенаправленной работе по развитию навыков и умений обучающихся, введения технологий коррекционно - развивающего обучения, ИКТ.

**СОУ** по математике – 69,78%.

**Успеваемость обучающихся 8 «а» класса по предмету математика за 2016/2017 учебный год**

Предмет Оценки	Математика				
	І четверть	ІІ четверть	ІІІ четверть	ІV четверть	Год
«5»	2 чел. 20%	3 чел. 30%	2 чел. 20%	4 чел. 40%	3 чел. 30%
«4»	6 чел. 60%	4 чел. 40%	6 чел. 60%	5 чел. 50%	6 чел. 60%
«3»	2 чел. 20%	3 чел. 30%	2 чел. 20%	1 чел. 10%	1 чел. 10%
<b>Качество знаний (%)</b>	<b>80</b>	<b>70</b>	<b>80</b>	<b>90</b>	<b>90</b>
<b>СОУ по предмету (%)</b>	<b>65,6</b>	<b>66,4</b>	<b>65,6</b>	<b>75,6</b>	<b>72</b>

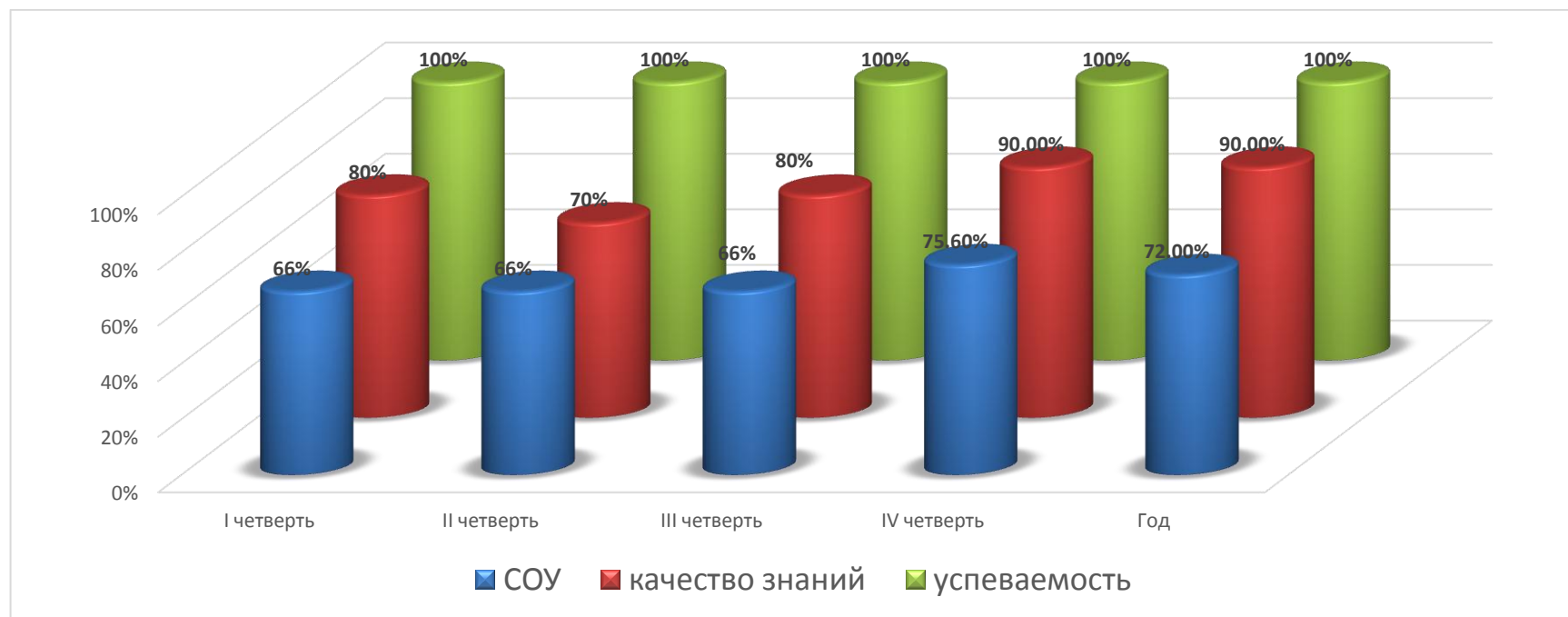
## Мониторинг успеваемости, качества знаний и СОУ 8 «а» класса по предмету математике за 2016/2017 уч. год



**Количественный анализ:** на оценку 4 занимаются 60,00 % обучающихся, на оценку 5 учатся 30,00% ., на оценку 3 учатся 10 %. Сравнивая полученные данные можно говорить о стабильности количественных показателей.

**Качественный анализ** благодаря систематической и целенаправленной работе по развитию технологических навыков все обучающиеся имеют положительные результаты

**Мониторинг успеваемости, качества знаний и СОУ 8 «а» класса  
по предмету математика за 2016/2017 уч. год**



**Успеваемость** обучающихся по математике составляет 100%.

**Качество знаний** по математике -90%.

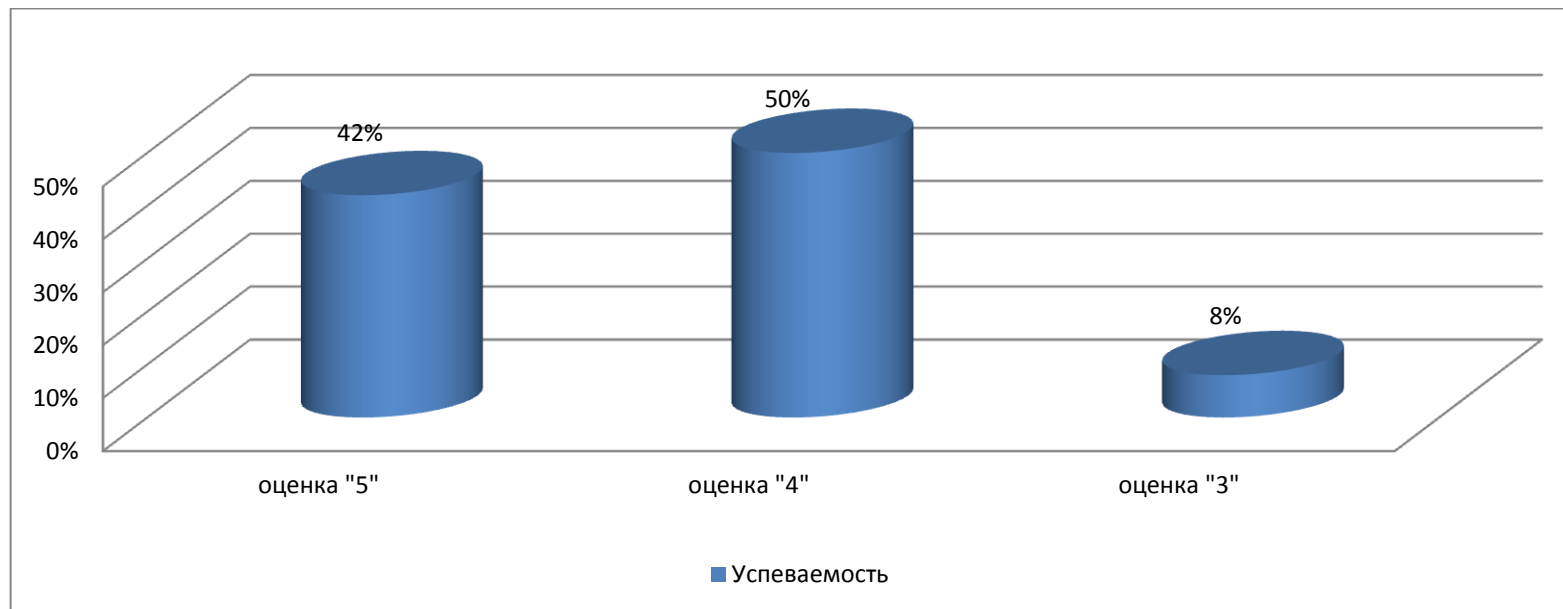
Все обучающиеся имеют положительные результаты благодаря систематической и целенаправленной работе по развитию навыков и умений обучающихся, введения технологий коррекционно - развивающего обучения, ИКТ.

**СОУ** по математике – 72%.

**Успеваемость обучающихся 8 «б» класса по предмету математика за 2016/2017 учебный год**

Предмет Оценки	Математика				
	I четверть	II четверть	III четверть	IV четверть	Год
«5»	4 чел. 33%	5 чел. 42%	4 чел. 33%	5 чел. 42%	5 чел. 42%
«4»	6 чел. 50%	6 чел. 50%	6 чел. 50%	7 чел. 58%	6 чел. 50%
«3»	2 чел. 17%	1 чел. 8%	2 чел. 17%	0 чел.	1 чел. 8%
<b>Качество знаний (%)</b>	<b>83,33</b>	<b>91,67</b>	<b>83,33</b>	<b>100</b>	<b>91,67</b>
<b>СОУ по предмету (%)</b>	<b>71,33</b>	<b>76,67</b>	<b>71,33</b>	<b>79</b>	<b>76,67</b>

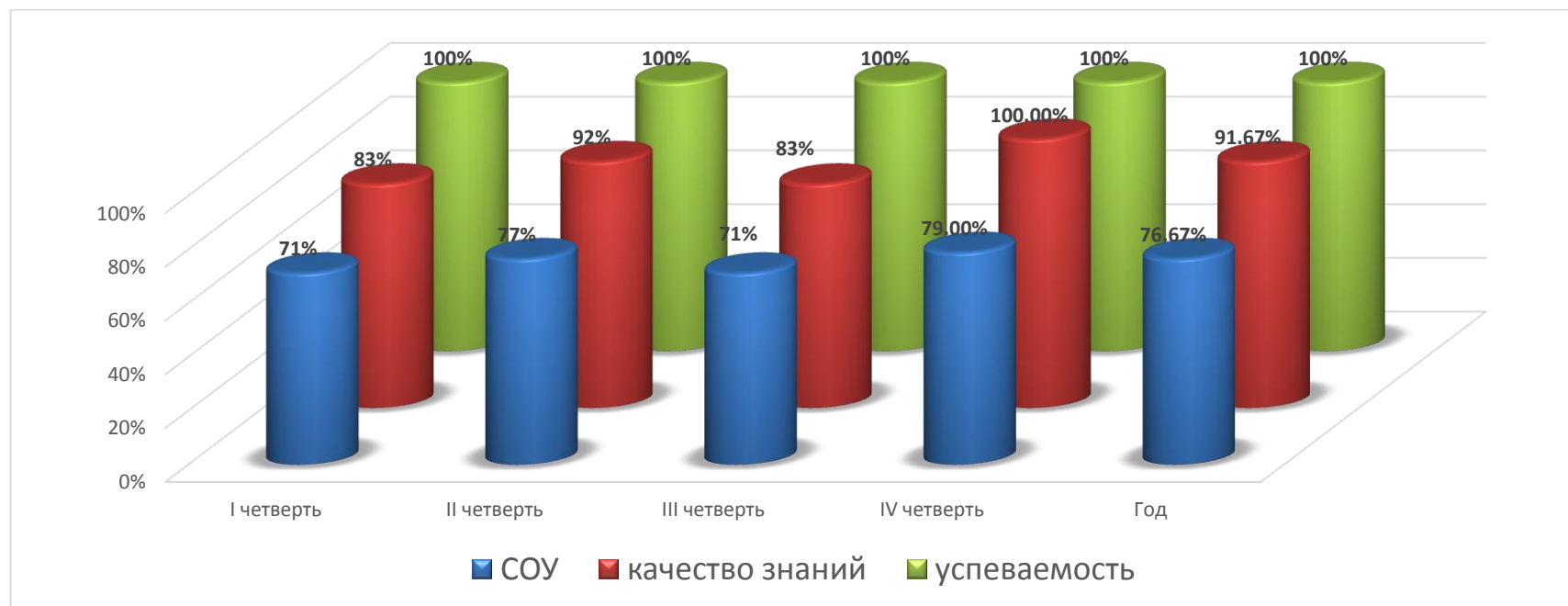
## Мониторинг успеваемости 8 «б» класса по предмету математика за 2016/2017 уч. год



**Количественный анализ:** на оценку 4 занимаются 50,00 % обучающихся, на оценку 5 учатся 40,00% ., на оценку 3 учатся 8 %. Сравнивая полученные данные можно говорить о стабильности количественных показателей.

**Качественный анализ** благодаря систематической и целенаправленной работе по развитию технологических навыков все обучающиеся имеют положительные результаты

**Мониторинг успеваемости, качества знаний и СОУ 8 «б» класса  
по предмету математика за 2016/2017 уч. год**



**Успеваемость** обучающихся по математике составляет 100%.

**Качество знаний** по математике -91,67%.

Все обучающиеся имеют положительные результаты благодаря систематической и целенаправленной работе по развитию навыков и умений обучающихся, введения технологий коррекционно - развивающего обучения, ИКТ.

**СОУ** по математике – 76,67%.